


realme

Наушники Realme TechLife Buds T100

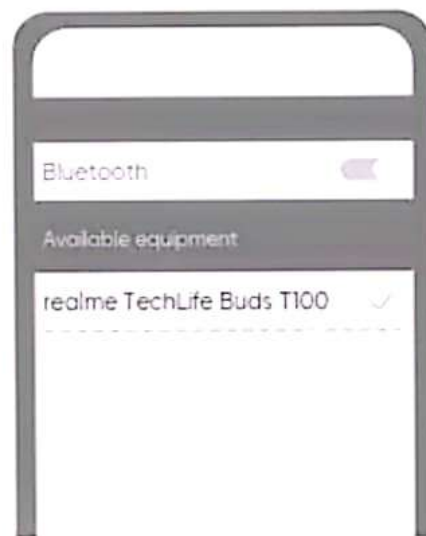
Руководство пользователя






1. Войдите в режим сопряжения

Откройте чехол для зарядки и держите оба наушника в чехле.



2. Подключите наушники

Включите Bluetooth на смартфоне, найдите и подключитесь к «realme TechLife Buds T100».



Сенсорная операция

Двойной щелчок: воспроизведение музыки/пауза; звонок-ответ/отбой.

Тройной щелчок: следующая песня.

Длительное нажатие в течение 2 секунд: отклонить вызов.

Нажмите оба уха на 2 секунды одновременно



Использовать с Realme Link

Пользователи могут скачать realme Link, чтобы установить дополнительные функции для realme TechLife Buds T100, найти realme Link в APP Store или отсканировать следующий QR-код для загрузки.



Наименование	Наушники Realme TechLife Buds T100
модель продукта	RMA2109
версия Bluetooth	Bluetooth 5.3
Протокол Bluetooth	HFP / A2DP / AVRCP
Bluetooth-код	SBC, AAC
Зарядка интерфейс	Тип-c
Endurance (музыка)	Около 6 часов (наушники) Около 24 часов (использование с чехлом для зарядки)
Время зарядки	О 2h
Расстояние связи Bluetooth	≤10m
Рабочая частота	2.4 ГГц ~ 2.4835 ГГц
Максимальная мощность	≤10 дБм

Что взять с собой


1. Наушники * 1
2. Ушные вкладыши * 6 (два из них установлены)
3. Руководство пользователя * 1

4. Зарядный кабель Type-C * 1

Предупреждение о разряде батареи

Встроенную литиевую батарею изделия запрещается разбирать, ударять, выдавливать или бросать в огонь. Батарея под очень низким давлением воздуха может привести к взрыву или утечке горючей жидкости или газа. Во избежание взрыва не держите аккумулятор в условиях высокой температуры или подвергайте его воздействию сильного солнечного света. Не используйте аккумулятор постоянно в случае серьезного вздутия. С аккумулятором следует обращаться в соответствии с местными правилами, и его нельзя выбрасывать вместе с бытовым мусором. Не пытайтесь ремонтировать, извлекать или переустанавливать батарею. Взрыв может произойти, если аккумулятор заменить на аккумулятор неправильной модели. Не сжимайте и не протыкайте аккумулятор твердыми предметами. Течь батареи, перегрев или возгорание могут произойти, если батарея разрушена.



 Этот символ означает, что в соответствии с действующими законами и нормами ваш продукт и/или его батарея должны быть утилизированы отдельно от бытовых отходов.



Когда этот продукт подходит к концу, пользователь может передать свой продукт в компетентную организацию по переработке. Надлежащая утилизация вашего продукта защитит здоровье человека и окружающую среду.